

消耗品交換目安集

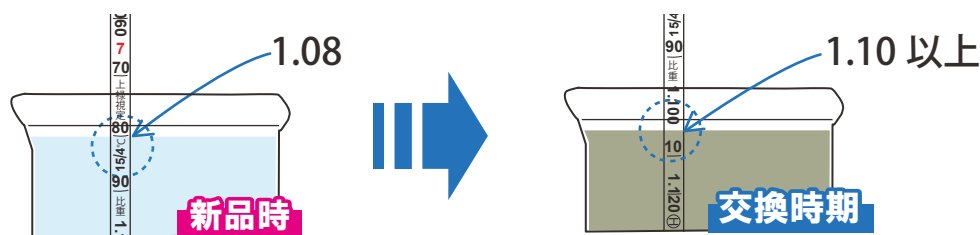


ウォーターリーマ専用洗浄液の交換時期

比重

比重が大きくなった

目安 1




→ 未使用の専用洗浄液の比重は、専用洗浄液温が 20℃ の状態で約 1.08 に調整されていますが、使用時間に比例して比重が大きくなります。比重が 1.10 以上になると専用洗浄液の交換時期となりますので、速やかに新しい専用洗浄液と交換してください。

白濁化

専用洗浄液が白濁化してきた

目安 2



→ 透明の専用洗浄液が白濁化してきたら、交換時期です。

白色汚泥物

白色汚泥物が発生した

目安 3



専用洗浄液槽内に白色汚泥状物が堆積した場合、専用洗浄液を新しいものに交換してください。交換せずに洗浄を続けると循環ポンプや配管が詰まり、故障の原因となります。

定期的に **WR-メンテ液** で洗浄することで、配管内を適切に保つことが出来ます。



酸性ガス吸収剤の交換時期

変色

酸性ガス吸収剤が変色した

目安 1

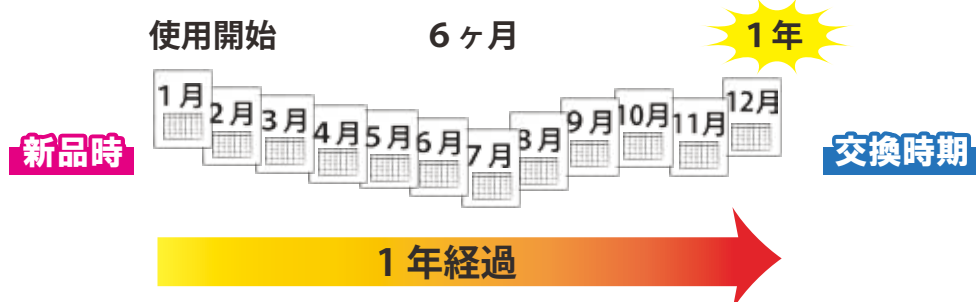


白色の酸性ガス吸収剤が変色したら、新しい酸性ガス吸収剤と交換してください。

使用期間

使用期間が1年経過した

目安 2



→ 使用頻度及び使用環境にも拠りますが、6ヶ月から1年程度で交換して下さい。
(長期間使用しない場合はビニール袋等に入れて口を閉じ、空気が入らないようにして保管してください)

臭い

臭気の軽減が感じられなくなった

目安 3



臭気の軽減が感じられなくなったら、新しい酸性ガス吸収剤と交換してください。

2016.10

 **ソマックス 株式会社**
www.somax.co.jp

〒537-0023 大阪市東成区玉津1丁目7番17号
TEL:06-6976-1108 E-mail:info@somax.co.jp
FAX:06-6977-5702