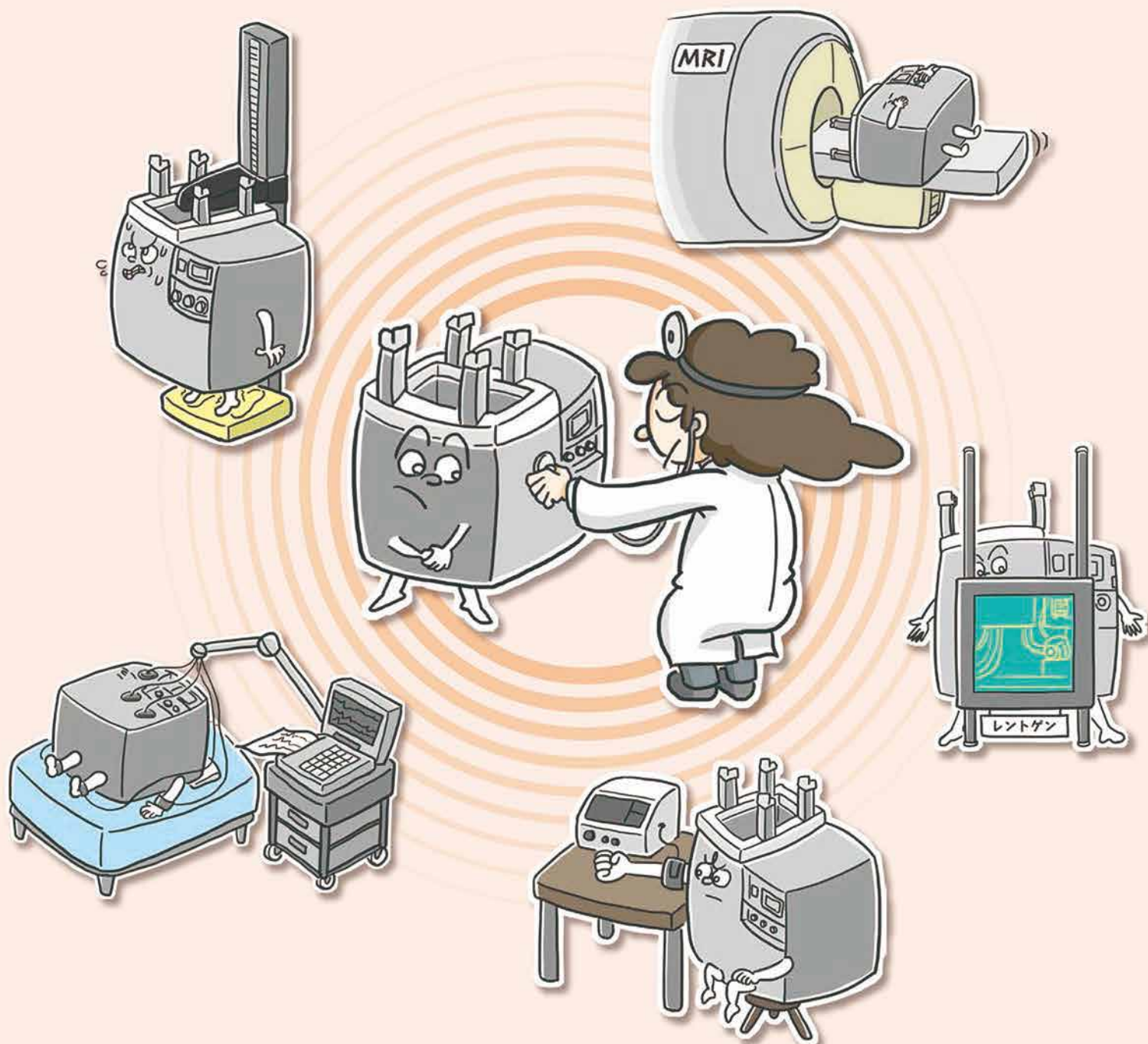


クリピカエースの 健康診断を オススメします

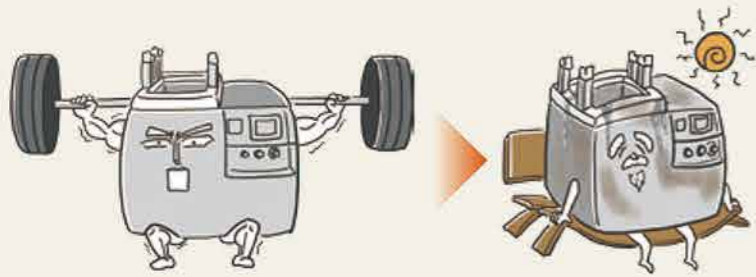
- 手遅れになる前に -



クリピカエースにいつまでも健康で働いてもらう為に...

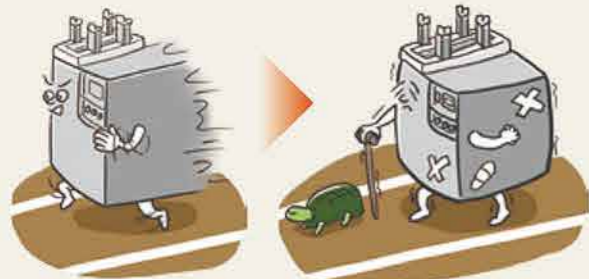
要注意兆候！ 5項目

- ✓ 機械が5年以上経過、もしくはオーバーホールをしていない



気持ちはずのままじゃったが、体は正直じゃー

- ✓ 洗浄時間が以前より延びてきた



50m6秒!

50m23秒...

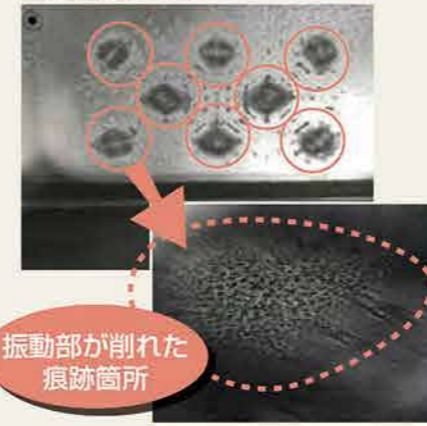


健康管理も仕事のうちー!

*クリピカエースを水に浸けないでください。故障の原因になります。

- ✓ 洗浄槽・超音波が黒ずんだり穴が開きかけている

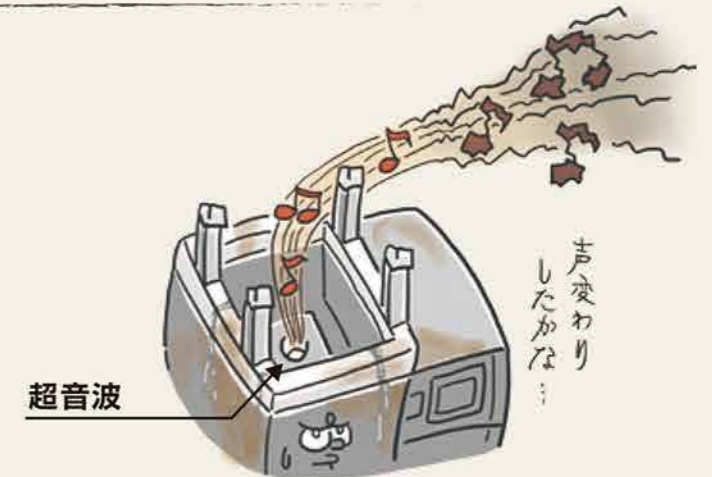
■洗浄槽の底



振動部が削れた痕跡箇所

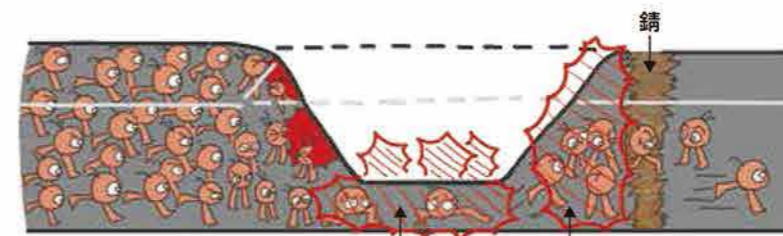


- ✓ しんどそうにうんうん唸っている



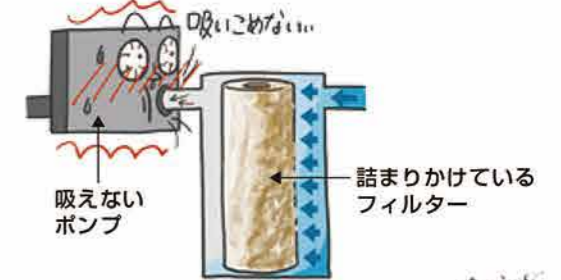
- ✓ 熱を出している

- ・コードなどの接続部、接点が通電不良で発熱
- ・洗浄カゴや電極バーが発熱



道が狭く、電気が流れにくくなり発熱

- ・フィルターが詰まりかけて流れが悪くなり、ポンプが発熱



吸えないポンプ

詰まりかけているフィルター



機械に自然治癒力はありません。

クリピカエースも

1年に1回の定期検診(メンテナンスパック)と
5年に1回のクリピカドック(オーバーホール)を行い、
早期発見・早期治療で寿命を延ばしましょう。



当社ユーザー係

※液漏れ



※腐食した端子など



※漏電・感電



■ クリピカエース保守点検のお問合わせ、お申込みは

✉ info@somax.co.jp

クリピカエースユーザー様係 まで